

Relatório Analítico dos Investimentos em fevereiro de 2017



Carteira consolidada de investimentos - base (fevereiro / 2017)

Produto / Fundo	Disponibilidade Resgate	Carência	Saldo	Particip. S/ Total	Qtde. Cotistas	% S/ PL Fundo	RESOLUÇÃO 3.922/2010 - 4.392/2014
BB IDKA 2 TÍTULOS PÚBLICOS FI RENDA FIXA PREVIDENCIÁRIO	D+1	Não há	30.503.122,10	12,33%	722	0,57%	Artigo 7º, Inciso I, Alínea " b "
CAIXA BRASIL IMA GERAL TÍTULOS PÚBLICOS FI RENDA FIXA LP	D+0	Não há	30.238.922,89	12,23%	203	2,42%	Artigo 7º, Inciso I, Alínea " b "
BB TÍTULOS PÚBLICOS IPCA II FI RENDA FIXA PREVIDENCIÁRIO	D+0	15/08/2020	1.455.160,87	0,59%	122	0,18%	Artigo 7º, Inciso I, Alínea " b "
BB IMA-B TÍTULOS PÚBLICOS FI RENDA FIXA PREVIDENCIÁRIO	D+1	Não há	5.970.078,19	2,41%	624	0,10%	Artigo 7º, Inciso I, Alínea " b "
CAIXA BRASIL IRF-M 1 TÍTULOS PÚBLICOS FI RENDA FIXA	D+0	Não há	33.441.883,46	13,52%	1.341	0,29%	Artigo 7º, Inciso I, Alínea " b "
DAYCOVAL IMA-B 5 FI RENDA FIXA	D+3	Não há	7.592.433,00	3,07%	45	16,08%	Artigo 7º, Inciso I, Alínea " b "
SAFRA IMA FIC RENDA FIXA	D+4	Não há	3.130.999,50	1,27%	21	0,78%	Artigo 7º, Inciso I, Alínea " b "
CAIXA BRASIL IMA-B TÍTULOS PÚBLICOS FI RENDA FIXA LP	D+0	Não há	8.561.012,34	3,46%	746	0,15%	Artigo 7º, Inciso I, Alínea " b "
BB IMA-B 5+ TÍTULOS PÚBLICOS FI RENDA FIXA PREVIDENCIÁRIO	D+2	Não há	22.508.928,74	9,10%	282	1,21%	Artigo 7º, Inciso I, Alínea " b "
SICREDI INSTITUCIONAL IRF-M FI RENDA FIXA LP	D+1	Não há	8.307.198,55	3,36%	42	13,00%	Artigo 7º, Inciso III, Alínea " a "
BRDESCO INSTITUCIONAL FIC FI RENDA FIXA IMA-B 5	D+1	Não há	11.801.596,58	4,77%	70	4,56%	Artigo 7º, Inciso III, Alínea " a "
SICREDI INSTITUCIONAL IMA-B FIC RENDA FIXA LP	D+1	Não há	10.948.777,29	4,43%	64	6,90%	Artigo 7º, Inciso III, Alínea " a "
BB PERFIL FIC RENDA FIXA PREVIDENCIÁRIO	D+0	Não há	20.944.301,81	8,47%	776	0,43%	Artigo 7º, Inciso IV, Alínea " a "
CAIXA BRASIL 2030 I TÍTULOS PÚBLICOS FI RENDA FIXA	D+0	16/08/2030	17.541.258,00	7,09%	34	9,15%	Artigo 7º, Inciso IV, Alínea " a "
CAIXA BRASIL 2024 II TÍTULOS PÚBLICOS FI RENDA FIXA	D+0	15/08/2024	10.173.826,80	4,11%	38	6,02%	Artigo 7º, Inciso IV, Alínea " a "
BB TÍTULOS PÚBLICOS IPCA III FI RENDA FIXA PREVIDENCIÁRIO	D+0	15/08/2024	5.471.041,95	2,21%	143	0,54%	Artigo 7º, Inciso IV, Alínea " a "
PREMIUM FIDC SÊNIOR	Não se aplica	Não se aplica	1.073.557,35	0,43%	98	1,02%	Artigo 7º, Inciso VII, Alínea " a "
SUL INVEST FIDC MULTISSETORIAL SÊNIOR 6	Não se aplica	Não se aplica	1.058.310,86	0,43%	22	1,27%	Artigo 7º, Inciso VII, Alínea " a "
BB INDEXADO IBRX FIC AÇÕES	D+4	Não há	2.192.163,35	0,89%	5.086	1,79%	Artigo 8º, Inciso I
DAYCOVAL IBOVESPA ATIVO FI AÇÕES	D+15	Não há	1.163.470,33	0,47%	121	6,59%	Artigo 8º, Inciso I
CAIXA BRASIL ETF IBOVESPA FI AÇÕES	D+4	Não há	3.442.816,94	1,39%	16	12,59%	Artigo 8º, Inciso II
AZ QUEST SMALL MID CAPS FIC AÇÕES	D+30	Não há	6.336.170,39	2,56%	590	3,58%	Artigo 8º, Inciso III

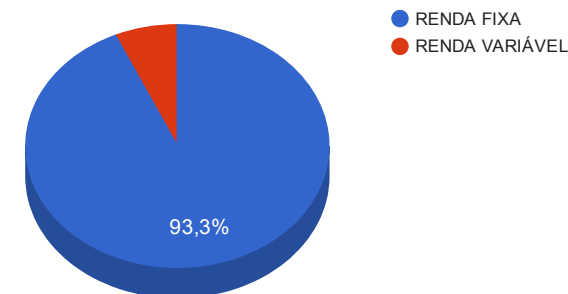
Carteira consolidada de investimentos - base (fevereiro / 2017)

Produto / Fundo	Disponibilidade Resgate	Carência	Saldo	Particip. S/ Total	Qtde. Cotistas	% S/ PL Fundo	RESOLUÇÃO 3.922/2010 - 4.392/2014
BB AÇÕES BB SEGURIDADE FI AÇÕES	D+4	Não há	970.891,84	0,39%	8.286	0,62%	Artigo 8º, Inciso III
CAIXA INFRAESTRUTURA FI AÇÕES	D+4	Não há	2.508.536,70	1,01%	342	8,14%	Artigo 8º, Inciso III
		TOTAL -	247.336.459,83				

Enquadramentos na Resolução 3.922/2010, 4.392/2014 e Política de Investimentos - base (fevereiro / 2017)

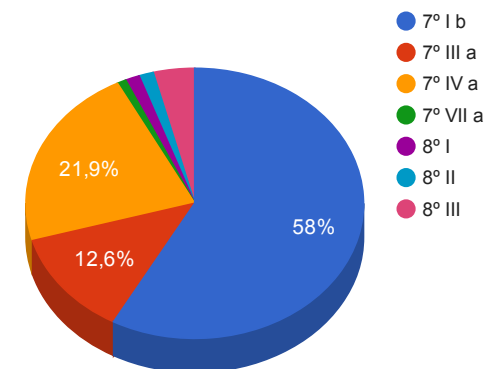
Artigos - Renda Fixa	Resolução %	Carteira \$	Carteira %	Estratégia de Alocação			GAP Superior
				Inferior %	Alvo %	Superior %	
Artigo 7º, Inciso I, Alínea " b "	100,00%	143.402.541,09	57,98%	30,00%	35,00%	70,00%	29.732.980,79
Artigo 7º, Inciso III, Alínea " a "	80,00%	31.057.572,42	12,56%	10,00%	15,00%	60,00%	117.344.303,48
Artigo 7º, Inciso IV, Alínea " a "	30,00%	54.130.428,56	21,89%	5,00%	15,00%	30,00%	20.070.509,39
Artigo 7º, Inciso VI	15,00%	0,00	0,00%	0,00%	5,00%	15,00%	37.100.468,97
Artigo 7º, Inciso VII, Alínea " a "	5,00%	2.131.868,21	0,86%	0,00%	2,50%	5,00%	10.234.954,78
Artigo 7º, Inciso VII, Alínea " b "	5,00%	0,00	0,00%	0,00%	2,50%	5,00%	12.366.822,99
Total Renda Fixa	100,00%	230.722.410,28	93,28%	45,00	75,00	185,00	-

Distribuição por Segmento



Artigos - Renda Variável	Resolução %	Carteira \$	Carteira %	Estratégia de Alocação			GAP Superior
				Inferior %	Alvo %	Superior %	
Artigo 8º, Inciso I	30,00%	3.355.633,68	1,36%	0,00%	3,00%	5,00%	9.011.189,31
Artigo 8º, Inciso II	20,00%	3.442.816,94	1,39%	0,00%	3,00%	3,00%	3.977.276,85
Artigo 8º, Inciso III	15,00%	9.815.598,93	3,97%	1,00%	10,00%	10,00%	14.918.047,05
Artigo 8º, Inciso IV	5,00%	0,00	0,00%	0,00%	3,00%	4,00%	9.893.458,39
Artigo 8º, Inciso V	5,00%	0,00	0,00%	0,00%	3,00%	4,00%	9.893.458,39
Artigo 8º, Inciso VI	5,00%	0,00	0,00%	0,00%	3,00%	4,00%	9.893.458,39
Total Renda Variável	30,00%	16.614.049,55	6,72%	1,00	25,00	30,00	-
Artigos - Renda Variável	Resolução %	Carteira \$	Carteira %	Estratégia de Alocação			GAP Superior
				Inferior %	Alvo %	Superior %	

Distribuição por Artigo / Resolução



Estratégia de Alocação para os Próximos 5 Anos

Artigos - Renda Fixa	Base: fevereiro / 2017		Limite Inferior (%)	Limite Superior (%)
	Carteira (\$)	Carteira (%)		
Artigo 7º, Inciso I, Alínea " b "	143.402.541,09	57,98%	30,00%	70,00%
Artigo 7º, Inciso III, Alínea " a "	31.057.572,42	12,56%	10,00%	60,00%
Artigo 7º, Inciso IV, Alínea " a "	54.130.428,56	21,89%	5,00%	30,00%
Artigo 7º, Inciso VI	0,00	0,00%	0,00%	15,00%
Artigo 7º, Inciso VII, Alínea " a "	2.131.868,21	0,86%	0,00%	5,00%
Artigo 7º, Inciso VII, Alínea " b "	0,00	0,00%	0,00%	5,00%
Total Renda Fixa	230.722.410,28	93,28%	45,00	185,00

Artigos - Renda Variável	Base: fevereiro / 2017		Limite Inferior (%)	Limite Superior (%)
	Carteira (\$)	Carteira (%)		
Artigo 8º, Inciso I	3.355.633,68	1,36%	0,00%	5,00%
Artigo 8º, Inciso II	3.442.816,94	1,39%	0,00%	3,00%
Artigo 8º, Inciso III	9.815.598,93	3,97%	1,00%	10,00%
Artigo 8º, Inciso IV	0,00	0,00%	0,00%	4,00%
Artigo 8º, Inciso V	0,00	0,00%	0,00%	4,00%
Artigo 8º, Inciso VI	0,00	0,00%	0,00%	4,00%
Total Renda Variável	16.614.049,55	6,72%	1,00	30,00

Retorno dos investimentos de Renda Fixa e Benchmark's - base (fevereiro / 2017)

	Mês	Ano	3 meses	6 meses	12 meses	24 meses	Taxa adm	VaR - Mês	Volatilidade - 12 meses
IMA-B 5	1,49%	2,67%	4,10%	6,47%	13,40%	32,51%	-	-	-
BRADESCO INSTITUCIONAL FIC FI RENDA FIXA IMA-B 5	1,60%	2,79%	4,26%	6,58%	13,40%	31,65%	0,20%	0,794%	2,59%
DAYCOVAL IMA-B 5 FI RENDA FIXA	1,53%	2,66%	4,07%	6,18%	12,64%	-	0,50%	0,790%	2,49%
IMA-B 5+	3,71%	31,04%	2,33%	8,46%	31,04%	38,52%	-	-	-
INFINITY IMA-B 5+ TIGER FI RENDA FIXA	2,13%	57,54%	6,39%	16,59%	57,54%	54,40%	0,50%	2,706%	14,31%
IDKA IPCA 2 Anos	1,35%	2,45%	3,77%	6,37%	12,42%	33,17%	-	-	-
BB IDKA 2 TÍTULOS PÚBLICOS FI RENDA FIXA PREVIDENCIÁRIO	1,33%	2,42%	3,70%	6,10%	12,74%	31,60%	0,20%	0,609%	2,20%
IMA-B	2,91%	24,81%	2,30%	7,46%	24,81%	35,90%	-	-	-
BB IMA-B TÍTULOS PÚBLICOS FI RENDA FIXA PREVIDENCIÁRIO	2,89%	24,52%	2,23%	7,37%	24,52%	35,13%	0,20%	3,579%	7,34%
BB IMA-B FI RENDA FIXA PREVIDENCIÁRIO	2,88%	24,46%	2,30%	7,59%	24,46%	35,19%	0,30%	3,580%	7,27%
CAIXA BRASIL IMA-B TÍTULOS PÚBLICOS FI RENDA FIXA LP	2,88%	24,56%	2,33%	7,42%	24,56%	33,62%	0,20%	3,583%	7,33%
CAIXA NOVO BRASIL IMA-B FIC RENDA FIXA LP	2,80%	24,14%	2,48%	7,53%	24,14%	34,80%	0,20%	3,446%	6,85%
IRF-M 1	1,01%	2,31%	3,53%	6,86%	14,23%	30,27%	-	-	-
CAIXA BRASIL IRF-M 1 TÍTULOS PÚBLICOS FI RENDA FIXA	0,99%	2,27%	3,47%	6,76%	14,05%	29,83%	0,20%	0,083%	0,30%
IMA-B 5	1,39%	15,48%	2,27%	6,11%	15,48%	33,33%	-	-	-
BB IMA-B 5 FIC RENDA FIXA PREVIDENCIÁRIO LP	1,36%	15,28%	2,20%	6,01%	15,28%	32,42%	0,20%	1,318%	2,61%
CDI	0,86%	1,96%	3,10%	6,43%	13,88%	29,35%	-	-	-

Retorno dos investimentos de Renda Fixa e Benchmark's - base (fevereiro / 2017)

	Mês	Ano	3 meses	6 meses	12 meses	24 meses	Taxa adm	VaR - Mês	Volatilidade - 12 meses
BB PERFIL FIC RENDA FIXA PREVIDENCIÁRIO	0,89%	2,00%	3,16%	6,52%	13,85%	29,49%	0,20%	0,015%	0,17%
IDKA IPCA 2 Anos	1,28%	15,21%	2,28%	6,11%	15,21%	34,09%	-	-	-
IPCA + 7,50% ao ano	0,85%	1,87%	2,83%	5,19%	12,62%	33,52%	-	-	-
SUL INVEST FIDC MULTISSETORIAL SÊNIOR 6	0,86%	1,98%	2,81%	5,32%	-2,30%	-1,37%	0,20%	0,262%	-
IPCA + 6,00% ao ano	0,75%	1,65%	2,47%	4,47%	11,04%	29,84%	-	-	-
BB TÍTULOS PÚBLICOS IPCA II FI RENDA FIXA PREVIDENCIÁRIO	1,42%	2,55%	3,94%	6,28%	13,40%	31,45%	0,15%	0,712%	2,64%
BB TÍTULOS PÚBLICOS IPCA III FI RENDA FIXA PREVIDENCIÁRIO	0,76%	1,70%	2,46%	4,74%	11,79%	31,63%	0,20%	0,147%	0,27%
CAIXA BRASIL 2024 II TÍTULOS PÚBLICOS FI RENDA FIXA	-2,11%	-1,33%	-0,64%	1,52%	5,15%	16,79%	0,20%	4,994%	3,97%
CAIXA BRASIL 2030 I TÍTULOS PÚBLICOS FI RENDA FIXA	-2,16%	-1,47%	-0,78%	1,40%	5,04%	16,67%	0,20%	5,101%	4,05%
101,50% do IPCA + 5,75% ao ano	0,73%	1,59%	2,39%	4,29%	10,68%	29,05%	-	-	-
PREMIUM FIDC SÊNIOR	-0,35%	-0,87%	-1,08%	-6,25%	-13,95%	-17,95%	0,25%	0,220%	2,18%

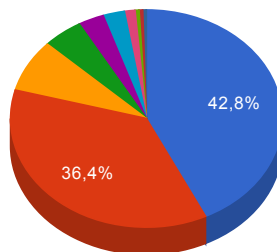
Retorno dos investimentos de Renda Variável e Benchmark's - base (fevereiro / 2017)

	Mês	Ano	3 meses	6 meses	12 meses	24 meses	Taxa adm	VaR - Mês	Volatilidade - 12 meses
SMLL	5,73%	17,81%	17,17%	14,91%	62,13%	29,70%	-	-	-
AZ QUEST SMALL MID CAPS FIC AÇÕES	5,52%	16,74%	19,38%	17,81%	39,63%	41,64%	2,00%	7,299%	19,42%
BBSEGURIDADE ON NM - BBSE3	5,59%	4,13%	4,17%	1,09%	25,59%	-0,46%	-	-	-
BB AÇÕES BB SEGURIDADE FI AÇÕES	5,33%	3,75%	3,65%	0,26%	23,29%	-3,54%	1,5%	11,411%	35,84%
IBX	3,30%	10,75%	7,92%	14,24%	53,37%	28,87%	-	-	-
BB INDEXADO IBRX FIC AÇÕES	3,15%	10,35%	7,41%	13,17%	50,13%	24,52%	1,50%	7,535%	23,28%
Ibovespa	3,08%	10,68%	7,68%	15,13%	55,78%	29,23%	-	-	-
CAIXA INFRAESTRUTURA FI AÇÕES	5,85%	11,73%	11,34%	7,03%	52,75%	11,68%	2,00%	6,618%	22,14%
DAYCOVAL IBOVESPA ATIVO FI AÇÕES	3,61%	10,36%	7,11%	15,60%	41,48%	13,74%	2,80%	6,700%	21,25%
CAIXA BRASIL ETF IBOVESPA FI AÇÕES	3,11%	10,52%	7,56%	15,23%	55,08%	28,90%	0,50%	7,293%	25,81%

Distribuição dos ativos por Administradores e Sub-Segmentos - base (fevereiro / 2017)

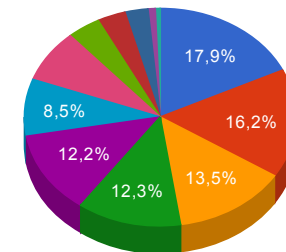
Administrador	Valor	%
CAIXA ECONÔMICA FEDERAL	105.908.257,13	42,82%
BB GESTÃO DE RECURSOS DTVM	90.015.688,85	36,39%
Sicredi	19.255.975,84	7,79%
BANCO BRADESCO	11.801.596,58	4,77%
Daycoval Asset Management	7.592.433,00	3,07%
BNY Mellon Serviços Financeiros	6.336.170,39	2,56%
Safra Asset Management	3.130.999,50	1,27%
DAYCOVAL ASSET MANAGEMENT ADMINISTRAÇÃO DE RECURSOS	1.163.470,33	0,47%
PETRA Corretora	1.073.557,35	0,43%
Socopa	1.058.310,86	0,43%

- CAIXA ECONÔMICA FEDERAL
- BB GESTÃO DE RECURSO...
- Sicredi
- BANCO BRADESCO
- Daycoval Asset Man...
- BNY Mellon Serviços Fi...
- Safra Asset Management
- DAYCOVAL ASSET MA...
- PETRA Corretora
- Socopa



Sub-segmento	Valor	%
IMA-B	44.255.736,07	17,89%
IMA-B 5+	40.050.186,74	16,19%
IRF-M 1	33.441.883,46	13,52%
IDKA IPCA 2A	30.503.122,10	12,33%
IMA-GERAL	30.238.922,89	12,23%
CDI	20.944.301,81	8,47%
IMA-B 5	19.394.029,58	7,84%
AÇÕES - SETORIAIS	9.815.598,93	3,97%
IRF-M	8.307.198,55	3,36%
AÇÕES - INDEXADO	6.798.450,62	2,75%
FIDC - FECHADO	2.131.868,21	0,86%
IDKA IPCA 3A	1.455.160,87	0,59%

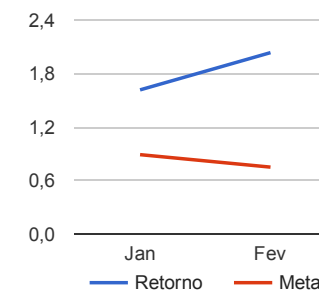
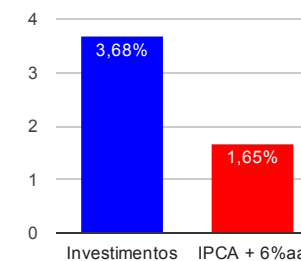
- IMA-B
- IMA-B 5+
- IRF-M 1
- IDKA IPCA 2A
- IMA-GERAL
- CDI
- IMA-B 5
- AÇÕES - SETORIAIS
- IRF-M
- AÇÕES - INDEXADO
- FIDC - FECHADO
- IDKA IPCA 3A



Retorno e Meta Atuarial acumulados no ano de 2017

Mês	Saldo Anterior	Aplicações	Resgates	Saldo Atual	Retorno (\$)	Retorno (%)	Meta (%)	Gap (%)	VaR (%)
Janeiro	233.654.557,76	4.288.800,00	2.359.839,23	239.392.072,45	3.808.553,92	1,62%	0,89%	181,25%	1,85%
Fevereiro	239.392.072,45	6.000.206,00	2.987.505,78	247.336.459,83	4.931.687,16	2,03%	0,75%	271,83%	1,81%
Acumulado no ano					8.740.241,08	3,68%	1,65%	223,67%	

Acumulado no Ano



Retorno dos Investimentos após as movimentações (aplicações e resgates) no mês de fevereiro / 2017

Ativos de Renda Fixa	Sado Anterior	Aplicações	Resgates	Saldo Atual	Retorno (R\$)	Retorno (%)	VaR - Mês (%)	Instituição(%)
BB IMA-B 5+ TÍTULOS PÚBLICOS FI RENDA FIXA PREVIDENCIÁRIO	21.438.813,28	0,00	0,00	22.508.928,74	1.070.115,46	4,99%	2,46%	4,99%
SICREDI INSTITUCIONAL IMA-B FIC RENDA FIXA LP	10.541.494,06	0,00	0,00	10.948.777,29	407.283,23	3,86%	1,87%	3,86%
BB IMA-B TÍTULOS PÚBLICOS FI RENDA FIXA PREVIDENCIÁRIO	5.748.946,00	0,00	0,00	5.970.078,19	221.132,19	3,85%	1,85%	3,85%
CAIXA BRASIL IMA-B TÍTULOS PÚBLICOS FI RENDA FIXA LP	8.245.482,59	0,00	0,00	8.561.012,34	315.529,75	3,83%	1,86%	3,83%
SAFRA IMA FIC RENDA FIXA	3.018.167,57	0,00	0,00	3.130.999,50	112.831,93	3,74%	1,98%	3,74%
CAIXA BRASIL IMA GERAL TÍTULOS PÚBLICOS FI RENDA FIXA LP	29.577.049,32	0,00	0,00	30.238.922,89	661.873,57	2,24%	0,91%	2,24%
SICREDI INSTITUCIONAL IRF-M FI RENDA FIXA LP	8.141.554,47	0,00	0,00	8.307.198,55	165.644,08	2,03%	0,97%	2,03%
BRDESCO INSTITUCIONAL FIC FI RENDA FIXA IMA-B 5	11.615.436,98	0,00	0,00	11.801.596,58	186.159,60	1,60%	0,79%	1,60%
DAYCOVAL IMA-B 5 FI RENDA FIXA	7.478.336,63	0,00	0,00	7.592.433,00	114.096,37	1,53%	0,79%	1,53%
BB TÍTULOS PÚBLICOS IPCA II FI RENDA FIXA PREVIDENCIÁRIO	1.476.305,06	0,00	41.948,44	1.455.160,87	20.804,25	1,41%	0,71%	1,42%
BB IDKA 2 TÍTULOS PÚBLICOS FI RENDA FIXA PREVIDENCIÁRIO	30.103.933,55	0,00	0,00	30.503.122,10	399.188,55	1,33%	0,61%	1,33%
CAIXA BRASIL IRF-M 1 TÍTULOS PÚBLICOS FI RENDA FIXA	33.080.316,64	2.020.000,00	1.973.190,00	33.441.883,46	314.756,82	0,90%	0,08%	0,99%
BB PERFIL FIC RENDA FIXA PREVIDENCIÁRIO	20.759.212,51	0,00	0,00	20.944.301,81	185.089,30	0,89%	0,02%	0,89%
SUL INVEST FIDC MULTISSETORIAL SÊNIOR 6	1.049.262,59	0,00	0,00	1.058.310,86	9.048,27	0,86%	0,26%	0,86%
BB TÍTULOS PÚBLICOS IPCA III FI RENDA FIXA PREVIDENCIÁRIO	5.587.961,17	0,00	158.760,43	5.471.041,95	41.841,21	0,75%	0,15%	0,76%
CAIXA BRASIL 2030 I TÍTULOS PÚBLICOS FI RENDA FIXA	17.928.722,00	0,00	518.246,60	17.541.258,00	130.782,60	0,73%	5,10%	-2,16%
CAIXA BRASIL 2024 II TÍTULOS PÚBLICOS FI RENDA FIXA	10.392.656,40	0,00	294.140,11	10.173.826,80	75.310,51	0,72%	4,99%	-2,11%
PREMIUM FIDC SÊNIOR	1.077.359,28	0,00	1.220,20	1.073.557,35	-2.581,73	-0,24%	0,22%	-0,35%
Total Renda Fixa					4.428.905,96	1,95%	1,41%	

Retorno dos Investimentos após as movimentações (aplicações e resgates) no mês de fevereiro / 2017

Ativos de Renda Variável	Sado Anterior	Aplicações	Resgates	Saldo Atual	Retorno (R\$)	Retorno (%)	VaR - Mês (%)	Instituição(%)
CAIXA INFRAESTRUTURA FI AÇÕES	2.369.870,53	0,00	0,00	2.508.536,70	138.666,17	5,85%	6,62%	5,85%
BB AÇÕES BB SEGURIDADE FI AÇÕES	921.801,03	0,00	0,00	970.891,84	49.090,81	5,33%	11,41%	5,33%
DAYCOVAL IBOVESPA ATIVO FI AÇÕES	1.122.969,12	0,00	0,00	1.163.470,33	40.501,21	3,61%	6,70%	3,61%
CAIXA BRASIL ETF IBOVESPA FI AÇÕES	3.339.021,09	0,00	0,00	3.442.816,94	103.795,85	3,11%	7,29%	3,11%
BB INDEXADO IBRX FIC AÇÕES	1.932.173,16	201.464,00	0,00	2.192.163,35	58.526,19	2,74%	7,53%	3,15%
AZ QUEST SMALL MID CAPS FIC AÇÕES	2.445.227,42	3.778.742,00	0,00	6.336.170,39	112.200,97	1,80%	7,30%	5,52%
Total Renda Variável					502.781,20	3,12%	7,42%	